

# GARBANCITO

Primaria





## INTRODUCCIÓN

En este dossier encontraremos actividades para trabajar la obra antes y después de su visualización. Animamos a los profesores a trabajar las actividades que ellos creen más adecuadas para sus alumnos en función de las necesidades de aprendizaje de cada uno de ellos.

## OBJETIVOS

- **Acercar a los alumnos al arte del teatro.**
- **Identificar y entender las emociones y valores que se trabajan en la obra de teatro.**
- **Conocer la literatura infantil.**
- **Favorecer el desarrollo de la imaginación y la curiosidad por parte del alumnado.**
- **Trabajar la competencia comunicativa lingüística de los alumnos.**
- **Desarrollar capacidades descriptivas, interpretativas y argumentativas en el alumnado.**
- **Reforzar las actividades culturales y potenciarlas delante del alumnado.**





**ANTES DE IR AL TEATRO**

- 1. ¿Os sabéis el cuento de Garbancito? Os animamos, por parejas, a buscar la historia de Garbancito. La podéis escribir en la pizarra y recordarla cuando vayáis a ver la obra de teatro.**

**Para ayudaros a la recordar la historia, responde primero a estas preguntas:**

- a) ¿Quién es el protagonista de la historia?**

.....

.....

.....

- b) ¿Dónde pasa la historia?**

.....

.....

.....

- c) ¿Cómo acaba la historia?**

.....

.....

.....



**Ahora escribe la sinopsis**

.....

.....

.....

.....

.....

.....

.....

.....

.....

.....

- 2. Dibuja a Garbancito y acaba de darle forma a tu dibujo con diferentes materiales. Puedes utilizar papel de seda, periódicos, fieltro, goma Eva o cualquier material que tengáis en clase.**

**Por ejemplo, utiliza papel de seda para hacer la hierba, etc.**


**¡Utiliza toda tu imaginación!**







4. Ayuda a Garbancito a llegar al mercado.






5. Ordena la historia de Garbancito y explica en una frase lo que sucede.



.....

.....



.....

.....



.....

.....



.....

.....



.....

.....



.....

.....



.....

.....



.....


.....







6. Pinta a Garbancito dentro del buey.



**DESPUÉS DE IR AL TEATRO**

1. Como has visto en la obra Garbancito se esconde bajo una col. Entre todos estos dibujos redondea aquellos que sean coles. Aprovecha para ponerte a prueba y escribe el nombre de los máximos vegetales que encuentres.




- 1.
- 2.
- 3.
- 4.
- 5.
- 6.
- 7.
- 8.

- 9.
- 10.
- 11.
- 12.
- 13.
- 14.
- 15.
- 16.

**2. Rellena los huecos de las siguientes frases.**

- a) Garbancito lleva la  .....a su padre.
- b) A Garbancito y a su madre les falta azafrán para cocinar  .....
- c) Garbancito estaba dentro de la barriga del  .....
- d) Núria y Andreu sacan a pasear dentro del  .....a Garbancito.
- e) La señora Josefina tiene el tendal de color  .....
- f) Para poder ver a Garbancito necesitamos una  .....



**3. Resuelve este crucigrama y encuentra la palabra secreta.**

1. Garbancito siempre estaba muy...
2. Los padres de Garbancito eran su..
3. Lugar donde se compran verduras, azafrán, etc...
4. El buey se come la col porque tiene...
5. Lo contrario del tamaño de Garbancito.
6. Puede ser de muchas maneras y sirve para pagar.
7. Lo hacía Garbancito para que no lo pisaran por la calle.
8. Adjetivo para referirse a las cosas que no saben a nada.
9. Cuando Garbancito va solo por la calle no tiene miedo porque él es muy ...
10. Garbancito se esconde detrás de una ...

4. En cada fila pinta el dibujo más grande, encierra el mediano y marca con una cruz el más pequeño.





**5. Ahora que ya conocemos la historia de Garbancito, responder por parejas las siguientes preguntas:**

**a) ¿Cómo de pequeño es Garbancito?**

.....  
.....  
.....

**b) ¿Qué cualidades positivas tiene Garbancito?**

.....  
.....  
.....

**c) ¿Qué hace Garbancito cuando va solo por la calle?**

.....  
.....  
.....

**d) ¿Dónde se esconde Garbancito cuando empieza a llover?**

.....  
.....  
.....

**e) ¿Cómo consiguen los padres que Garbancito salga del buey?**

.....  
.....  
.....




**6. Dibuja las escenas del cuento.**




**Era pequeño como un garbanzo.**




**Cantaba para que no lo pisaran.**




**Fue a comprar azafrán.**



**Empezó a llover y se escondió bajo una col.**



**Un buey se comió la col con Garbancito dentro.**



**Garbancito salió disparado.**





- 7. Garbancito siempre cantaba: "Patim, patam, patum" cuando iba solo por la calle. Entre todos inventaros otra canción para que Garbancito la cante cada vez que va por la calle.**
- 8. Baila las canciones de la obra**





[www.transeduca.com](http://www.transeduca.com)  
[info@transeduca.com](mailto:info@transeduca.com)  
911 138 140