

GARBANCITO

Educación infantil





INTRODUCCIÓN

En este dossier encontraremos actividades para trabajar la obra antes y después de su visualización. Animamos a los profesores a trabajar las actividades que ellos creen más adecuadas para sus alumnos en función de las necesidades de aprendizaje de cada uno de ellos.

OBJETIVOS

- **Acercar a los alumnos al arte del teatro.**
- **Identificar y entender las emociones y valores que se trabajan en la obra de teatro.**
- **Conocer la literatura infantil.**
- **Favorecer el desarrollo de la imaginación y la curiosidad por parte del alumnado.**
- **Trabajar la competencia comunicativa lingüística de los alumnos.**
- **Desarrollar capacidades descriptivas, interpretativas y argumentativas en el alumnado.**
- **Reforzar las actividades culturales y potenciarlas delante del alumnado.**



**ANTES DE IR AL TEATRO****1. Te planteamos la historia y pon las respuestas en común con la clase.**

Había una vez un niño que crecía feliz, sano y fuerte, pero que tenía algo que le distinguía de los demás chicos de su edad: era tan pequeño como un garbanzo. Nadie sabía su verdadero nombre porque todo el mundo le conocía como Garbancito.

Era un niño listo y espabilado que se había ganado la confianza de sus padres. Los dos sabían que era muy responsable, así que de vez en cuando, le dejaban ir a dar una vuelta por el pueblo o hacer algún recado.

¡A Garbancito le encantaba ayudar en todo lo que podía! Eso sí: debido a su tamaño, mientras iba por la calle siempre cantaba para que la gente se diera cuenta de que él estaba allí. Hasta que un día su madre le dejó llevar una cesta con comida a su padre, pero mientras Garbancito iba por el campo, comenzó a llover. Al ver el tiempo, el pequeño se escondió detrás de una col. Estando allí, el pequeño se durmió y no vio llegar al buey que se lo comió. Sus padres al no encontrarlo, se asustaron y los fueron a buscar.

-¿Dónde estás, Garbancito? –gritaban sus padres.

-En la barriga del buey donde no nieva ni llueve.

Entonces los padres le dieron de comer y comer, hasta que el buey lleno, se tiró un pedo y expulsó a Garbancito.



a) ¿Cómo de pequeño es Garbancito?

.....

b) ¿Qué cualidades positivas tiene Garbancito?

.....

c) ¿Qué canción canta Garbancito cuando va solo por la calle?

.....

d) ¿Dónde se esconde Garbancito cuando empieza a llover?


.....

e) ¿Cómo consiguieron los padres que Garbancito saliera de la barriga del buey?



.....

2. Pinta el título y a garbancito:






3. Ordena la historia de Garbancito.





4. Pinta a Garbancito dentro del buey.






5. Como viste en la obra Garbancito se esconde en una col. Entre todos estos dibujos redondea las que sean **COLES**.





6. Ayuda a Garbancito a llegar al mercado.



DESPÚES DE IR AL TEATRO

1. Sigue los puntos para escribir las siguientes palabras.



Lluvia



Col



Garbancito



Buey



Euro



Cesta



- 2. Dibuja la escena de la obra que más te haya gustado y explícasela al resto de compañeros. Además, podéis aprovechar para representarla en clase.**





3. **Baila las canciones del espectáculo.**





www.transeduca.com
info@transeduca.com
911 138 140